

# Dinâmica de Celebração

## *Dia Nacional do Educador Social*

**Objetivo:** Esta atividade deverá levar o grupo a lembrar das verdades contidas na Bíblia que podem restaurar a esperança no trabalho difícil que todos realizam na rotina diária de uma escola ou projeto social.

**Tempo estimado:** 60 minutos.

**Público-alvo:** Toda a equipe, incluindo pessoas que estão ligadas à limpeza, alimentação, segurança ou compras, etc.

**Ajuda no preparo:** Veja o vídeo explicativo para facilitar a compreensão das instruções contidas neste guia.

[https://youtu.be/\\_xavkibW3MA](https://youtu.be/_xavkibW3MA)

Acesse o vídeo pelo link ou QR CODE.



### Material necessário:

- **Uma corda de 1,5 a 2 m; barbante ou fita são opções.**
- **Uma cópia das imagens contidas neste guia;**  
O ideal é que essas cópias sejam feitas em um papel mais encorpado como a cartolina (150g) ou idealmente em papel cartão ou papel Canson (gramatura de 180 a 240 g/m²). Isto porque o papel receberá tinta e precisa ser mais encorpado para não se deformar. Serão quatro cópias em A4 para formar um cartaz.
- **Um kit de tintas tempera guache (ou a tinta de sua preferência);**

As cores sugeridas na atividade seguem a paleta de cores no Gabarito das Cores. Você pode obter estas cores usando as cores primárias de um kit da Acrilex como este:



- **20 vidrinhos ou tampinhas para colocar a tinta misturada nas 10 cores da arte;**

**Observação:** você montará duas estações para dois grupos de educadores. Na primeira estação você colocará 2 pinceis e 10 vidrinhos com as 10 cores, e na outra estação fará o mesmo. A ideia é que um grupo faça metade da arte enquanto o outro, realize a outra metade.

- **Um quadro de madeirite;**

MDF ou compensado de 3 mm de espessura onde o trabalho final será fixado. O trabalho final medirá 40 x 58 cm.

- **Decálogo da Esperança para Educadores Sociais Cristãos;** (uma cópia para cada participante).

- **2 caixinhas e papéis com os números de 1 a 10;**  
Cada número está associado a uma cor e a um item do decálogo.

**Preparo:** No local da reunião, divida o espaço em dois. Duas mesas pequenas e cadeiras formando dois círculos. Cada círculo deverá conter o número de cadeiras necessário para metade da sua equipe, pois a dinâmica prevê a divisão do grupo em dois. Em cada mesa você colocará:

- **Duas folhas** (das 4) com a arte já impressa em papel Canson, cartolina ou papel cartão;
- **Dois pinceis** para tinta guache (fino);
- **Vidrinhos com as 10 tintas** que serão necessárias. Você pode tomar emprestado 10 xícaras de café para colocar as cores já misturadas.
- **Um cartão com o gabarito das cores;**

Depois de misturar as cores, crie o gabarito molhando o dedo na tinta e associando a cor ao número onde aquela cor deve ser aplicada. Por exemplo, a cor preta será usada para pintar o cabelo e a barba do Bom Pastor. O número dessa cor é 8 assim como o número 8 está impresso no desenho indicando o cabelo e barba do Bom Pastor.

Você também deverá distribuir as cópias do **Decálogo da Esperança para Educadores Sociais Cristãos**, um para cada um dos participantes.

## Desenvolvimento da Dinâmica

A sua equipe montará um cartaz. Este cartaz será revelado apenas depois que forem seguindo os passos para a sua criação. É importante que você faça segredo sobre como ficará a arte final. Antes do trabalho de construção do cartaz, você conduzirá o grupo num período de reflexão sobre o tema da campanha Meu Educador Social Cristão deste ano: **A Esperança Nossa de Cada Dia**.

**Reflexão:** Você precisará de uma corda para ilustrar o que vai dizer. Faça um nó no meio do barbante e peça para duas pessoas segurarem, cada uma numa ponta formando uma linha.

### Diga ao grupo todo:

“O tema da nossa dinâmica é: **A Esperança Nossa de Cada Dia**. A primeira coisa que eu gostaria de fazer é uma distinção entre o **otimismo** e a **esperança**.

De acordo com um pensador francês do século passado, o George Bernanos, otimismo e pessimismo são duas posições numa mesma linha. E as duas são mentirosas, ou melhor, elas são uma ilusão. Uma fica de um lado da realidade e a outra do outro. Veja que a realidade está no centro.” Aponte para o meio da linha onde há um nó.

### Continue explicando a diferença:

“Já a esperança, não depende dos seus sentimentos, ou do seu instinto, ou das suas previsões. A esperança é baseada em **verdades**.

Por exemplo: **É verdade** que se você plantar a semente numa terra fértil e cuidar da semente, você vai colher o fruto daquela semente. Você pode ficar **otimista**, [coloque sua mão indicando o lado otimista da linha formada pelo barbante] imaginando uma supersafra, ou **pessimista**, [coloque sua mão indicando o lado pessimista da linha formada pelo barbante] achando que algo vai dar errado. Mas a **realidade** [volte para o nó no centro] é que a semente muito provavelmente brotará, e com o seu cuidado, produzirá. Isto acontece porque há uma verdade sobre as sementes: elas foram feitas para brotar. E há uma segunda verdade: o sol, a chuva e o solo foram dados por Deus para nós podermos cultivar nossos alimentos. Tanto o otimismo como o pessimismo são uma ilusão. São mentirosos porque geram uma super expectativa ou uma baixa expectativa da realidade.”

Recolha a corda e peça para os dois participantes voltarem para seus lugares.

### Agora faça o contraponto ao conceito de esperança:

*“**Esperança** é diferente do otimismo. A esperança é uma expectativa baseada em uma verdade. Ela não depende dos meus sentimentos ou intuição. Ela se baseia em valores e convicções profundas que me ajudam a não fraquejar quando as coisas não estão indo bem. Por exemplo, eu acredito muito fortemente que Deus criou o universo com algumas regras que raramente são quebradas, os ciclos dos dias, as estações do ano, a gravidade etc. Então, desde que o mundo é mundo, depois da noite, vem a alvorada. Na madrugada, quando tudo está escuro, eu posso me sentir perdido no frio e na escuridão.*”

O que me dá esperança é que eu sei que o sol vai despontar novamente e que eu não estarei no frio ou no escuro para sempre!


*A **esperança** se baseia em verdades que eu tenho em alta confiança.*

*Se a **verdade** que eu acredito for **falsa** eu vou desenvolver uma **falsa esperança**. Se a verdade que eu acredito for de fato verdadeira, minha esperança será a minha maior força!”*

### É por isso que o salmista declara:

***“Ó minha alma, espera somente em Deus, porque dele vem a minha esperança.” (Sl 62.5)***

Vocês vão receber uma lista de verdades que o cristianismo prega **“Decálogo de Esperança para Educadores Sociais Cristãos”**. A brincadeira será explorar estas afirmações. Será que cada uma destas verdades nos ajuda a aumentar a nossa esperança?



Distribua as folhas com o **Decálogo de Esperança para Educadores Sociais Cristãos**. Quando todos tiverem de posse da sua folha, peça para que os dois grupos, ainda ouvindo você, peguem um número em suas respectivas caixinhas.

Peça para que cada um(a) leia silenciosamente no **Decálogo** apenas a afirmativa relativa ao seu número sorteado. Depois da leitura silenciosa, peça para que todos pensem na pergunta abaixo:

**De que forma esta verdade ajuda você a praticar a esperança hoje, tanto na sua vida pessoal como também no seu trabalho com as crianças ou adolescentes? Dê um exemplo.**

Antes de separar os grupos, você deve ilustrar o exercício dando um exemplo usando o número 0.

**0. É verdade que uma das formas que Deus se apresenta a nós na Bíblia é com o título de BOM PASTOR. O BOM PASTOR cuida das ovelhas.**

Como isso fortalece a minha esperança HOJE? Diga algo assim: *“Quando eu acredito nesta verdade eu percebo que não posso pensar que Deus não liga para mim, que sou azarada, que nada dá certo na minha vida como se Deus estivesse com raiva de mim. Isto não é verdade. Ele é BOM e me aceita como sou: uma ovelha, e portanto uma criatura muito vulnerável. Isto me ajuda a rejeitar pensamentos negativos como ‘Você não vale nada!’ ou, ‘Você não tem capacidade’. A lembrança de que Ele cuida de mim, me ajuda a fazer o meu melhor.”*

Quando perceber que os participantes entenderam a atividade, divida o grupão em dois para que cada grupo possa trabalhar em sua estação. Cada um, a seu tempo, usará o número que lhe foi sorteado para:

**1. Responder à pergunta: “De que forma esta verdade ajuda você a praticar a esperança hoje, tanto na sua vida pessoal como também no seu trabalho com as crianças ou adolescentes? Com um exemplo.”**

**2. Pintar a área nas folhas com a arte relativa ao seu número usando a cor indicada.**

\*As instruções para formular as cores estão na próxima página.



## Criando o Cartaz

A pessoa que tirou o número 1, dá a sua resposta para o grupo e se dirige à mesa para pintar todos os espaços que contém o número 1 na arte. Ele(a) usará a cor apropriada para aquela seção.

Enquanto isso, a pessoa que tirou o número 2 dá a sua resposta para todo o grupo, e em seguida se dirige à mesa para pintar todos os espaços numerados com o 2, usando a cor apropriada para o número 2 na arte.

Assim que o número 2 se dirigir à mesa de arte, o número 3 dá a sua resposta para todo o grupo sobre a sua pergunta e, em seguida, também se dirige para a mesa a fim de pintar os espaços numerados com o 3, assim sucessivamente. Cada um(a) terminar deve voltar para sua cadeira. Não deixe que a estação tenha mais de 2 pessoas trabalhando ao mesmo tempo.

Peça a cooperação de todos para pintarem enquanto ouvem os colegas ao mesmo tempo. Cuide para que não haja correria, mas um espírito de ordem e concentração.

Quando todos terminarem, reúna os dois grupos, juntando também as quatro folhas pintadas. Esta será a hora de revelar o trabalho final. Fixe as folhas no madeirite e mostre a composição final. Diga para o grupo que você vai aguardar para que as folhas sequem para depois colar tudo de forma definitiva. Mostre a faixa final com os dizeres: “Assim, não é da vontade do Pai de vocês, que está nos céus, que se perca um só destes pequeninos” Mateus 18.14 (NAA). E reafirme a nossa esperança:

***“Cada um de nós é um pequenino diante de Deus. Cada uma das crianças que estão aqui conosco é um pequenino diante do Pai. Ele não quer que nenhum deles se perca. É nesta esperança que vamos continuar trabalhando por uma vida melhor para elas!”***

## Gabarito das Cores

Abaixo o gabarito das cores e como preparar para novas cores que serão necessárias para pintar o material.

DESCRIÇÃO	COR	NÚMERO DO GABARITO	Como Misturar a Cor
Capa		1	Vermelho Original
Fundo		2	Amarelo original
Fundo		3	Uma colher de sopa de amarelo + meia de vermelho
Manchas		4	Uma colher de sopa de laranja + meia de azul
Túnica		5	Uma colher de sopa de verde + 2 gotas (tamanho de um grão de ervilha) de preto
Pele		6	Uma colher de sopa de branco + uma gota (do tamanho de um grão de arroz) de preto + cinco gotas (tamanho de um grão de ervilha) de verde + duas gotas (tamanho de um grão de ervilha) de amarelo + 3 gotas (tamanho de um grão de ervilha) de vermelho + uma gota (tamanho de um grão de ervilha) de azul
Ovelha		7	Uma colher de sopa de branco + 1 gota (tamanho de um grão de ervilha) de preto
Cabelo		8	Preto original
Céu		9	Uma colher de sopa de azul + 1 gota (tamanho de um grão de ervilha) de preto
Céu		10	Uma colher de sopa de azul + três gotas (tamanho de um grão de ervilha) de preto




**PRODUTO FINAL:** Este quadro será o resultado do trabalho coletivo da sua equipe. Coloque-o num lugar onde todos possam apreciá-lo. Recomendamos que você não mostre essa imagem no início da atividade para que ele seja "revelado" no final.



## Materiais para impressão

Abaixo material para imprimir que será usado na Dinâmica.

- Decálogo da Esperança.
- Uma cópia de cada imagem para formar o cartaz. O ideal é que essas cópias sejam feitas em um papel mais encorpado como a cartolina (150g) ou idealmente em papel cartão ou papel Canson (gramatura de 180 a 240 g/m²).



O pastor de ovelhas – não o pastor de igreja – está bem ausente do nosso contexto de vida no Brasil do Século XXI. A maioria de nós vive num ambiente urbano e o cuidado de rebanhos hoje é tarefa assumida por uma minoria de trabalhadores. No entanto, a figura do pastor que cuida de rebanhos está muito presente na Bíblia. Jesus se apresentou como um pastor de ovelhas e ainda qualificou que tipo de pastor ele é: um BOM PASTOR.

A esperança, essa virtude que nos ajuda a perseverar mesmo quando as perspectivas são negativas, está baseada em verdades nas quais acreditamos.

Sendo assim, como as verdades abaixo podem fortalecer a sua esperança na sua vocação que inclui caminhar com crianças e adolescentes que vivem situações de muita vulnerabilidade? Como vai o seu coração de ovelha?



**1** É verdade que uma das formas que Deus é apresentado na Bíblia é com o título de PASTOR. O BOM PASTOR cuida, orienta e protege para que suas ovelhas não passem por privações.

"E Israel abençoou José, dizendo: — O Deus em cuja presença andaram meus pais Abraão e Isaque, o Deus que tem sido o meu pastor durante a minha vida até este dia." Gênesis 48.15

"O Senhor é o meu pastor; nada me faltará." Salmos 23.1

**2** É verdade que o BOM PASTOR é quem provê para as ovelhas um lugar ao qual pertencer.

"Saibam que o Senhor é Deus; foi ele quem nos fez, e dele somos; somos o seu povo e rebanho do seu pastoreio." Salmos 100.3

**3** É verdade que o BOM PASTOR está sempre por perto e nunca abandona suas ovelhas, especialmente quando enfrentam grandes crises como a morte!

"Ainda que eu ande pelo vale da sombra da morte, não temerei mal nenhum, porque tu estás comigo; o teu bordão e o teu cajado me consolam." Salmos 23.4

**4** É verdade que o BOM PASTOR tem um cuidado especial com as mães e crianças!

"Como pastor, ele apascentará o seu rebanho; entre os seus braços recolherá os cordeirinhos e os carregará no colo; as que amamentam ele guiará mansamente." Isaías 40.11

**5** É verdade que o BOM PASTOR vai buscar as ovelhas perdidas! É ele quem inicia a busca e livra as ovelhas das nuvens carregadas, da escuridão e das tempestades!

"— Porque assim diz o Senhor Deus: Eis que eu mesmo procurarei as minhas ovelhas e as buscarei. Como o pastor busca o seu rebanho, no dia em que encontra ovelhas dispersas, assim buscarei as minhas ovelhas. Eu as livrarei de todos os lugares por onde foram espalhadas no dia de nuvens e densas trevas." Ezequiel 34.11-12

"Porque vocês estavam desgarrados como ovelhas; agora, porém, se converteram ao Pastor e Bispo da alma de vocês." 1 Pedro 2.25

**6** É verdade que as ovelhas têm a grande tendência de se desgarrar, e se encontrar em situações de grande perigo. Faz parte da sua natureza!

"Todos nós andávamos desgarrados como ovelhas; cada um se desviava pelo seu próprio caminho." Isaías 53.6A

"Quando Jesus saiu do barco e viu uma grande multidão, teve compaixão deles, porque eram como ovelhas sem pastor. Então começou a ensinar-lhes muitas coisas." Marcos 6.34

**7** É verdade que o BOM PASTOR ama as ovelhas ao ponto de dar a sua vida por elas. O amor dele é incondicional!

"— Eu sou o bom pastor. O bom pastor dá a vida pelas ovelhas. (...) O mercenário foge, porque é mercenário e não se importa com as ovelhas. Eu sou o bom pastor. Conheço as minhas ovelhas, e elas me conhecem, assim como o Pai me conhece, e eu conheço o Pai; e dou a minha vida pelas ovelhas." João 10.11-15

**8** É verdade que o BOM PASTOR ama a TODAS as ovelhas!

"Ainda tenho outras ovelhas, não deste aprisco. Preciso trazer também estas. Elas ouvirão a minha voz e, então, haverá um só rebanho e um só pastor." João 10.16

**9** É verdade que o grande benefício de escolher andar perto do BOM PASTOR é que ele apazigua os medos e angústias porque tem controle da situação!


"Ele me faz repousar em pastos verdejantes. Leva-me para junto das águas de descanso; refrigera-me a alma. Guia-me pelas veredas da justiça por amor do seu nome." Salmos 23.2-3

**10** Não tenha medo, ó pequenino rebanho; porque o Pai de vocês se agradou em dar-lhes o seu Reino." Lucas 12.32

**É verdade que o BOM PASTOR tem controle sobre a História e o fim preparado para o seu rebanho é bom! O Final será FELIZ!**

"...pois o Cordeiro que está no meio do trono os apascentará e os guiará para as fontes da água da vida. E Deus lhes enxugará dos olhos toda lágrima." Apocalipse 7.17





10

10

9

9

8

8

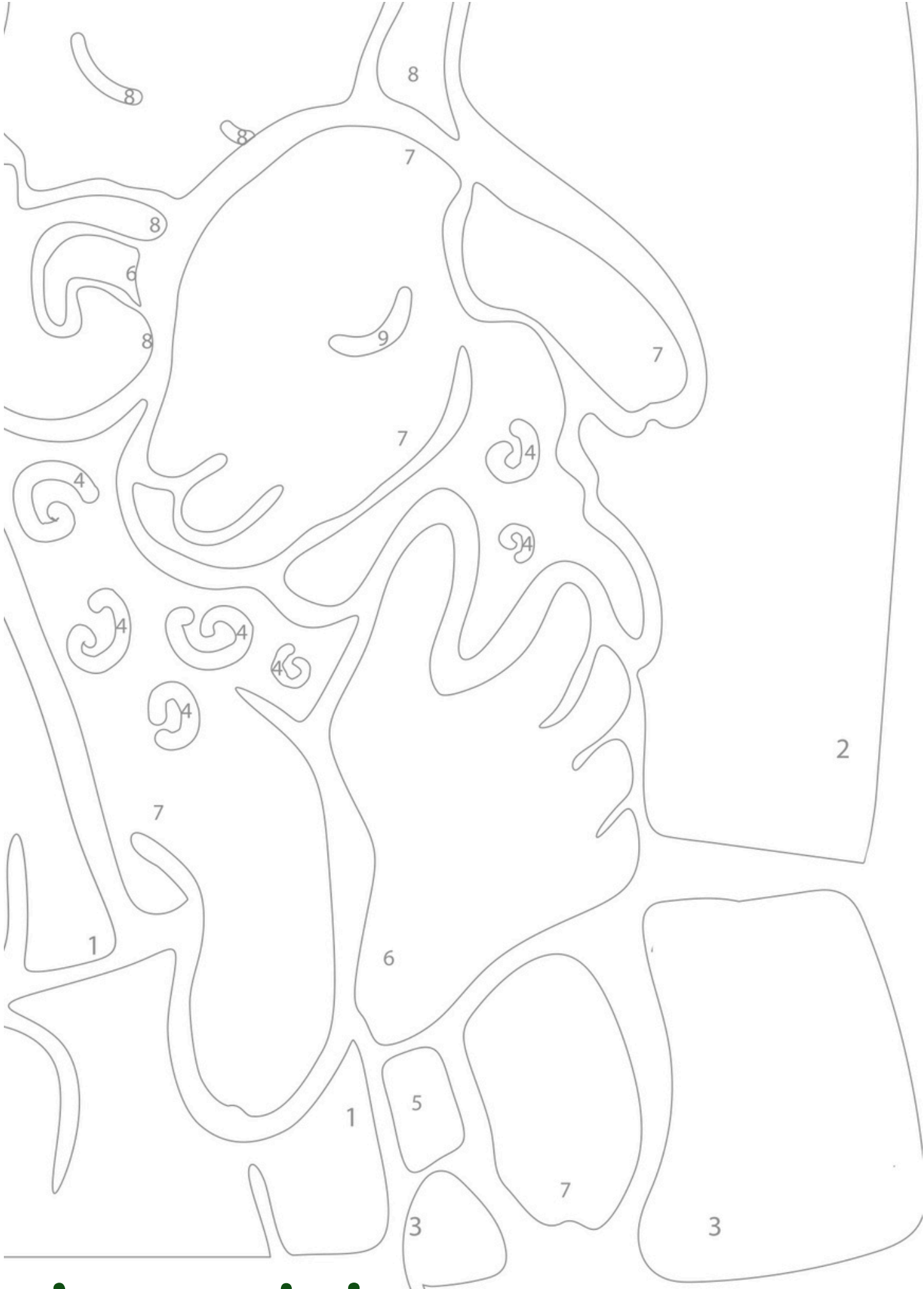
6

2





**Ele não quer que ne**



**nhum deles se perca**